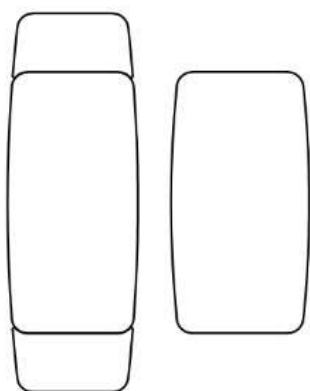
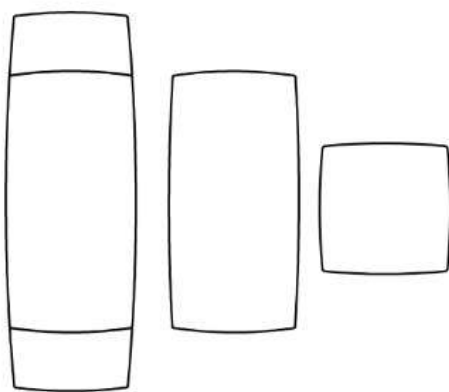


KSZTAŁTY BLATÓW SPIEKOWYCH

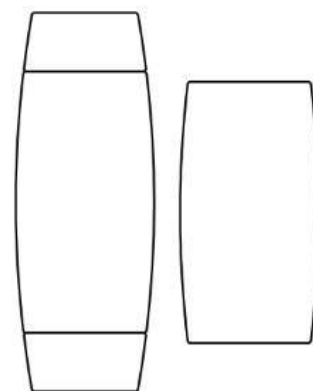
Kształty blatów spiekowych



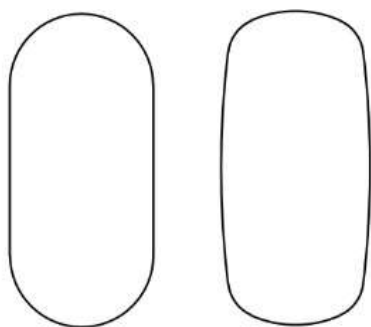
BECZKA



ROLKA

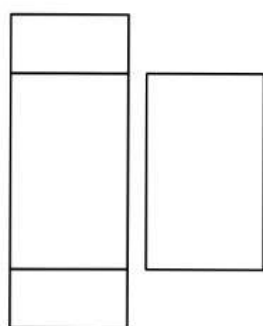


SOCZEWKA

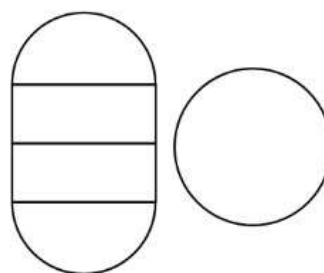


STADION


ARENA



PROSTOKĄT



KOŁO



PODUSZKA



KAMIEŃ

RODZAJE SPIEKÓW

GRUPA 1 - STRUKTURA GROSZEK

NATURALI PIETRA DI SAVOIA PERLA (320 cm x 160 cm)



NATURALI PIETRA DI SAVOIA GRIGIA (320 cm x 160 cm)



NATURALI PIETRA DI SAVOIA ANTRACITE (320 cm x 160 cm)



GRUPA 2 - STRUKTURA MATOWA


NATURALI BIANCO STATUARIO VENATO (320 cm x 160 cm)



NATURALI DIAMOND CREAM (320 cm x 160 cm)



NATURALI EMPERADOR EXTRA (320 cm x 160 cm)



NATURALI NERO GRECO (320 cm x 160 cm)



NATURALI NOIR DESIR (320 cm x 160 cm)



OSSIDO NERO (520 cm x 160 cm)



OSSIDO BRUNO (320 cm x 160 cm)



TUNDRA - FLORIM (520 cm x 160 cm)



FUSION WHITE - LAMINAM (320 cm x 160 cm)




GOLD TRAVERTINE - FLORIM (520 cm x 160 cm)



REVE NOISETTE - FLORIM (320 cm x 160 cm)



REVE CHOCO - FLORIM (520 cm x 160 cm)



GRUPA 3 - STRUKTURA POLEROWANA

NATURALI BIANCO STATUARIO VENATO LUCIDATO (320 cm x 160 cm)



NATURALI DIAMOND CREAM LUCIDATO (320 cm x 160 cm)



NATURALI EMPERADOR EXTRA LUCIDATO (520 cm x 160 cm)



NATURALI NOIR DESIR LUCIDATO (320 cm x 160 cm)



NATURALI NERO GRECO LUCIDATO (320 cm x 160 cm)



TUNDRA - FLORIM (520 cm x 160 cm)



REVE NOISETTE - FLORIM (320 cm x 160 cm)



REVE CHOCO - FLORIM (320 cm x 160 cm)



GRUPA 4 - NOWOŚCI - SPIEKI Z OPALIZUJĄCYMI DROBINKAMI

DIAMOND ONICE GRIGIO struktura polerowana (320 cm x 160 cm)



DIAMOND MACCHIA VECCHIA struktura polerowana (320 cm x 160 cm)



CALACATTA BLACK struktura groszkowana (320 cm x 160 cm)



Przedstawione próbki są poglądowe, w rzeczywistości płyty mogą różnić się wzorem i odcieniem.